

allard^{INT}

COMBO

a ToeOFF-Family product



PATIENT

www.camp.se

IN F O

SVENSK

NORSK

DANSK

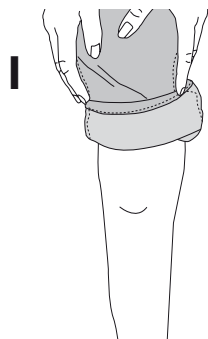
Patent no.:

ToeOFF, ToeOFF Short, ToeOFF Fantasy, ToeOFF NFR, BlueRocker, BlueRocker NFR, KiddieGAIT, KiddieGAIT NFRAU736950, BE1005297, BE1114626, DK1005297, DK1114626, FI1005297, FI1114626, FR1005297, FR1114626, IE1005297, IE1114626, IT1005297, IT1114626, CA2279225, CNZL97181689.1, NL1005297, NL1114626, NO313656, PL194247, CH1005297, CH1114626, ES1005297, ES1114626, GB1005297, GB1114626, SE1005297, SE1114626, DE69709184.8-08 DE69732541.5-08, US5897515, ATE210417, ATE289187
Ypsilon, Ypsilon NFR GE60208889.5-08, GB1379201, IT1379201, US6887213

LÄS NOGA IGENOM HELA INSTRUKTIONEN FÖRE ANVÄNDNING/BRUG.

Det/den bandage/skinne som du har fått utprovat består av två olika komponenter. Den nedre delen är en droppfotsskena kallad ToeOFF® eller BlueRocker™. Den övre delen som sitter mot låret och fästs med en tryckknapp mot den nedre kallas för Combo. Dessa båda produkter skall vanligen användas/bruges tillsammans för att ge ökad stabilitet samtidigt som den förhindrar översträckning av knäleden. Den nedre delen kan användas/bruges separat. Följ utprovarens instruktioner.

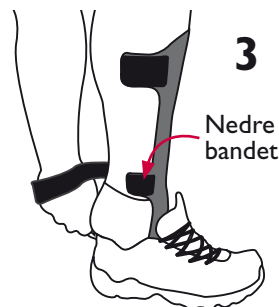
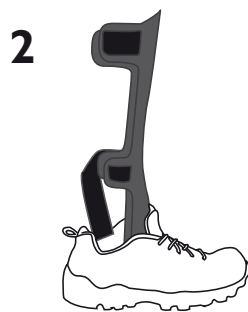
Bandaget/skinnen har provats ut och anpassats för att passa dig. Gör inte några justeringar eller förändringar på egen hand. Om obehag eller hudirritationer uppstår, tag genast/straks av bandaget/skinnen och kontakta din utprovare.



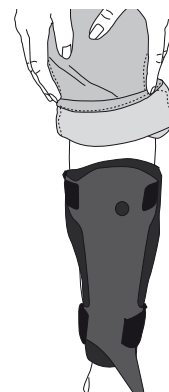
TA PÅ BANDAGET

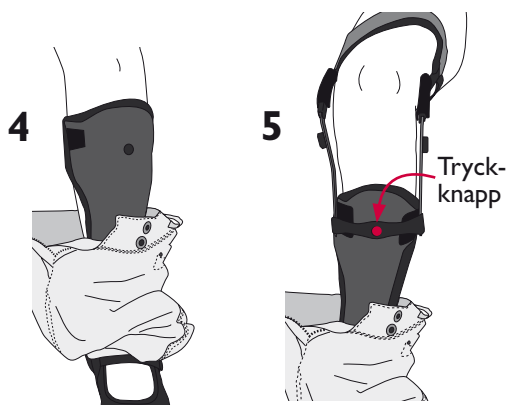
1. Sitt ner och drag upp byxbenet över knäet.

2. Placera den nedre delen (ToeOFF eller BlueRocker) i skon.

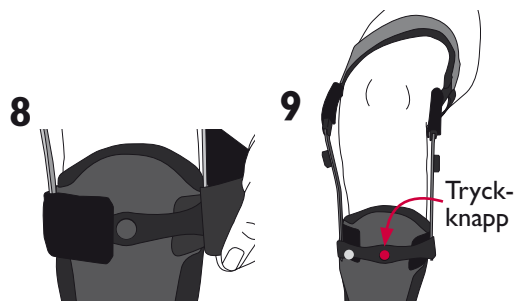


3. Sätt foten i skon. Fäst det nedre bandet runt benet och knyt skon.





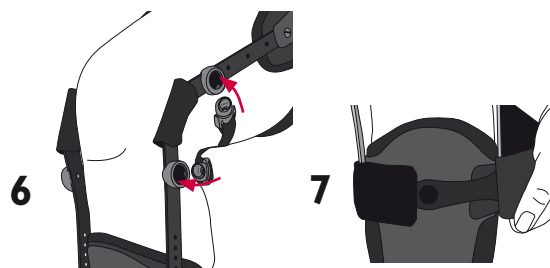
4. För byxbenet ner under knäet.
5. Placera lårdelen på låret och fäst det mjuka lårbandet. Fäst därefter tryckknappen mot nederdelen.



RENGÖRING

Både Combo och ToeOFF/BlueRocker har en mjuk avtagbar polstring på insidan. För att undvika hudirritationer bör dessa tvättas/vaskes regelbundet. Maskintvätt i 40°C med mild tvällösning/sæbe. Plantorkas. Får ej kemtvättas, blekas, tumlas eller strykas.

Använd/Brug enbart/kun spännena för att ta av den textila delen som sitter i knävecket/knehasen. Öppna inte någon av kardborrbanden/borrelåsene. Tvätta/Vask den mjuka textildelen med de fyra spännena fortfarande på plats. OBS! Handtvätt/Håndvask.



6. Fäst därefter de två spännena som sitter i den mjuka textilen som går bakom knäet.
7. Drag runt och fäst därefter bandet som går över tryckknappen där de två delarna sammanfogas/føjes sammen.

TAG AV BANDAGET

8. Lossa banden och öppna spännena på en sida av knäet.
9. Öppna tryckknappen och separera de två delarna.

EGENVÅRD

Kontrollera att produkten är hel och fri från skador före användning/brug. Kontrollera dagligen huden på ben och fot. Detta är speciellt viktigt om du har starkt nedsatt känsel/følelse. Om någon typ av hudirritation eller missfärgning uppstår ber vi dig kontakta din läkare eller utprovare omgående.

Läs också PatientINFO som tillhör ToeOFF/BlueRocker.

Produkten är ej flamskyddsbehandlad/ikke behandlet med flammehæmmende midler



Camp Scandinavia AB, Karbingatan 38
SE-254 67 Helsingborg, Sweden
Phone +46 42 25 27 01



allard|^I_T

www.allardint.com

Tel +46 42 25 27 00
Fax +46 42 25 27 25

ALLARD INTERNATIONAL
c/o Camp Scandinavia AB
Karbingatan 38
SE-254 67 Helsingborg SWEDEN
info@allardint.com